


# 10-AS-FSG 系列

衬套锁紧式

RoHS

带刻度速度控制阀  
不锈钢规格(弯头/万向)



## 型号表示方法

连接口径	
M5	M5 × 0.8
U10/32	10-32UNF

### 适用配管外径<sup>注1)</sup>

公制尺寸		英制尺寸	
02	ø2	01	ø1/8"
23	ø3.2 <sup>注2)</sup>	03	ø5/32"
04	ø4	07	ø1/4"
06	ø6		

注1) 适用配管外径选定, 请确认型号(下表)。外观识别, 依照释放套颜色。  
不锈钢规格: 白色  
英制尺寸也为白色。  
注2) 请使用ø1/8"的配管。

形式	
2	弯头
3	万向

不锈钢  
注1) 外观识别根据锁套的颜色。不锈钢规格: 白色  
注2) 英制尺寸也为白色。

主体尺寸	
1	M5 × 0.8 10-32UNF

主体尺寸1 **10-AS1201FSG** - **M5-06**

主体尺寸2·3·4 **10-AS2201FSG** - **01-06S**

洁净系列

主体尺寸	
2	1/8, 1/4
3	3/8
4	1/2

带刻度

刻度窗方向

控制方式<sup>注1)</sup>

0	排气节流
1	进气节流

注1) 排气节流、进气节流的外观识别, 依照手柄颜色。  
排气节流: 灰色  
进气节流: 浅蓝

无记号	0°	180°	90°	270°	刻度窗方向	
					万向	弯头
					●	—
1					●	●
2					●	—
3					●	—

注) 请注意不能转动刻度窗部。另外, 万向型只有180°的设置。

### 适用配管外径<sup>注1)</sup>

公制尺寸		英制尺寸 <sup>注3)</sup>			
23	ø3.2 <sup>注2)</sup>	01	ø1/8"		
04	ø4	03	ø5/32"		
06	ø6	07	ø1/4"		
08	ø8	09	ø5/16"		
10	ø10	11	ø3/8"		
12	ø12	13	ø1/2"		
16	ø16				

注1) 适用配管外径选定, 请确认型号(下表)。注2) 请使用ø1/8"的配管。注3) G螺纹仅公制尺寸。

### 连接口径

01	1/8
02	1/4
03	3/8
04	1/2

### 密封方式

无记号	无密封剂
S	带密封剂

注) 螺纹的种类 / G 的为密封件密封方式, 请选择「无记号 / 无密封剂」。

例) 10-AS2201FSG-G01-06

### 螺纹种类

无记号	R
N	NPT
G	G

## 型式

型号	管连接口径	密封方式	适用配管外径											注3) 最大 转动数			
			公制尺寸						英制尺寸								
			2 <sup>注2)</sup>	3.2	4	6	8	10	12	16	1/8"	5/32"	1/4"		5/16"	3/8"	1/2"
10-AS1□□1FSG□-M5	M5 × 0.8	密封垫密封	● <sup>注4)</sup>	●	●	●	●	●	●	●	●	●	●	●	●	●	8
10-AS1□□1FSG□-U10/32	10-32UNF		● <sup>注4)</sup>	●	●	●	●	●	●	●	●	●	●	●	●	●	
10-AS2□□1FSG□-□01	1/8	密封剂 <sup>注1)</sup>	●	●	●	●	●	●	●	●	●	●	●	●	●	●	10
10-AS2□□1FSG□-□02	1/4		● <sup>注4)</sup>	●	●	●	●	●	●	●	●	●	●	●	●	●	
10-AS3□□1FSG□-□02	1/4		●	●	●	●	●	●	●	●	●	●	●	●	●	●	
10-AS3□□1FSG□-□03	3/8		●	●	●	●	●	●	●	●	●	●	●	●	●	●	
10-AS4□□1FSG□-□04	1/2		●	●	●	●	●	●	●	●	●	●	●	●	●	●	
10-AS2□□1FSG□-G01	1/8		●	●	●	●	●	●	●	●	●	●	●	●	●	●	
10-AS2□□1FSG□-G02	1/4		● <sup>注4)</sup>	●	●	●	●	●	●	●	●	●	●	●	●	●	
10-AS3□□1FSG□-G02	1/4		●	●	●	●	●	●	●	●	●	●	●	●	●	●	
10-AS3□□1FSG□-G03	3/8	●	●	●	●	●	●	●	●	●	●	●	●	●	●		
10-AS4□□1FSG□-G04	1/2	●	●	●	●	●	●	●	●	●	●	●	●	●	●		

注1) 也可选择无密封剂。  
注2) ø2的适用配管材质仅限聚氨酯。

注3) 超出最大转动圈数的刻度窗表示, 依照产品个体有差别, 请注意。  
注4) 无万向型。

规格

保证耐压力	1.5MPa
最高使用压力	1MPa
最低使用压力	0.1MPa
环境温度及使用流体温度	-5~60℃(无冻结)
适用配管材质	聚氨酯 <sup>注1)</sup>
使用润滑油脂	氟系润滑油脂
洁净度等级(ISO等级)	等级5

注) 要注意聚氨酯最高使用压力(详细参照公司官网产品目录。)

流量及声速流导

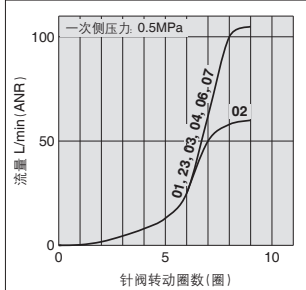
型号		10-AS12□1FSG□-M5			10-AS22□1FSG□-01			10-AS22□1FSG□-02			10-AS32□1FSG□			10-AS42□1FSG□	
配管外径	公制	ø2	ø3.2 ø4 ø6	ø3.2	ø4	ø6 ø8 ø10	ø3.2	ø4	ø6	ø8 ø10	ø6	ø8 ø10 ø12	ø10	ø12 ø16	
	英制	—	ø1/8" ø1/4" ø5/32"	ø1/8"	ø5/32"	ø1/4" ø5/16"	ø1/8"	ø5/32"	—	ø1/4" ø5/16" ø3/8"	ø1/4"	ø5/16"	ø3/8"	ø3/8"	ø1/2"
C值, 声速流导 dm <sup>3</sup> /(s·bar)	自由流量	0.2	0.3	0.4	0.6	0.6	0.7	1.0	1.3	1.5	1.6	1.7	2.5	4.4	4.8
	控制流量	0.2	0.3	0.4	0.7	0.8	0.6	0.9	1.3	—	2.1	2.4	3.3	4.4	4.9
b值, 临界 压力比	自由流量	0.3	0.4	0.2	0.3	0.3	0.3	0.4	0.4	0.4	0.4	0.3	0.3	0.3	0.3
	控制流量	0.2	—	0.2	0.3	0.3	0.3	0.3	0.3	0.3	0.3	0.3	0.3	0.3	0.3

注1) 10-32UNF与M5同。

注2) C值, b值为控制流量全开及自由流量的针阀全闭的值。

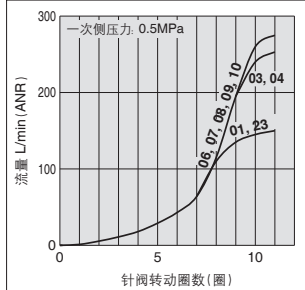
针阀 / 流量特性

10-AS1201FSG□-M5, 10-AS1211FSG□-M5

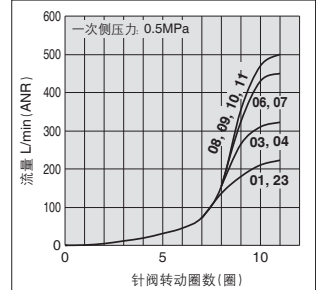


注) -U10/32和M5相同。

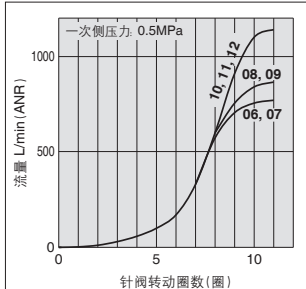
10-AS2201FSG□-01, 10-AS2211FSG□-01



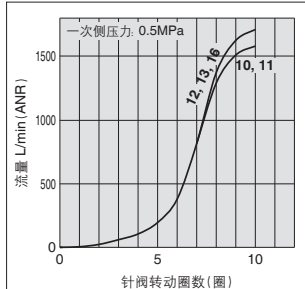
10-AS2201FSG□-02, 10-AS2211FSG□-02



10-AS3201FSG□, 10-AS3211FSG□



10-AS4201FSG□, 10-AS4211FSG□



注) 图中流量特性上的数值为适用配管外径的型号记号。

方向控制元件

气缸

摆缸

气爪

压缩空气净化

模块式F.R.

压力控制元件

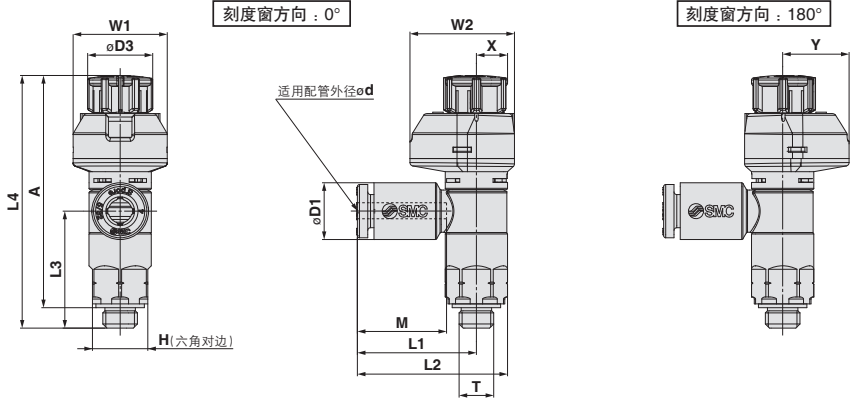
接头管子

驱动控制元件

压力传感器

外形尺寸图

密封方式 / 密封垫密封  
 螺纹种类 / M5, 10-32UNF



公制尺寸

型号	d	T	H	D1	D3	L1	L2	L3	L4 <sup>注1)</sup>		A <sup>注2)</sup>		M	W1	W2	X	Y	质量g			
									Unlock	Lock	Unlock	Lock									
10-AS12□1FSG□-M5-02	2	M5 × 0.8 10/32UNF	8	5.8	15.8	20.3	16.9	39	36.5	35	33.5	11.9	13.6	15.1	5.5	9.6	7				
10-AS12□1FSG□-U10/32-02				7.2																	
10-AS12□1FSG□-M5-23	3.2			9.4	17.2	21.7	16.5	39	36.5	35	33.5	13.3	13.6	15.1	5.5	9.6	7				
10-AS12□1FSG□-U10/32-23				8.2																	
10-AS12□1FSG□-M5-04	4			M5 × 0.8 10/32UNF	8	10.4	18.6	23.1	16.5	39	36.5	35	33.5	13.3	13.6	15.1	5.5	9.6	7		
10-AS12□1FSG□-U10/32-04						8.2															
10-AS12□1FSG□-M5-06	6	M5 × 0.8 10/32UNF	8			10.4	18.6	23.1	16.5	39	36.5	35	33.5	13.3	13.6	15.1	5.5	9.6	7		
10-AS12□1FSG□-U10/32-06						8.2															
10-AS12□1FSG□-U10/32-06	6					M5 × 0.8 10/32UNF	8	10.4	18.6	23.1	16.5	39	36.5	35	33.5	13.3	13.6	15.1	5.5	9.6	7
10-AS12□1FSG□-U10/32-06	8.2																				

注1) 参考尺寸

注2) 螺纹拧入值的参考尺寸

英制尺寸

型号	d	T	H	D1	D3	L1	L2	L3	L4 <sup>注1)</sup>		A <sup>注2)</sup>		M	W1	W2	X	Y	质量g				
									Unlock	Lock	Unlock	Lock										
10-AS12□1FSG□-M5-01	1/8"	M5 × 0.8 10/32UNF	8	7.2	9.4	17.2	21.7	16.9	39.0	36.5	35	33.5	13.3	13.6	15.1	5.5	9.6	7				
10-AS12□1FSG□-U10/32-01				8.2																		
10-AS12□1FSG□-M5-03	5/32"			M5 × 0.8 10/32UNF	8	8.2	9.4	17.2	21.7	16.9	39.0	36.5	35	33.5	13.3	13.6	15.1	5.5	9.6	7		
10-AS12□1FSG□-U10/32-03						11.2																
10-AS12□1FSG□-M5-07	1/4"					M5 × 0.8 10/32UNF	8	11.2	9.4	17.2	21.7	16.9	39.0	36.5	35	33.5	13.3	13.6	15.1	5.5	9.6	7
10-AS12□1FSG□-U10/32-07								11.2														

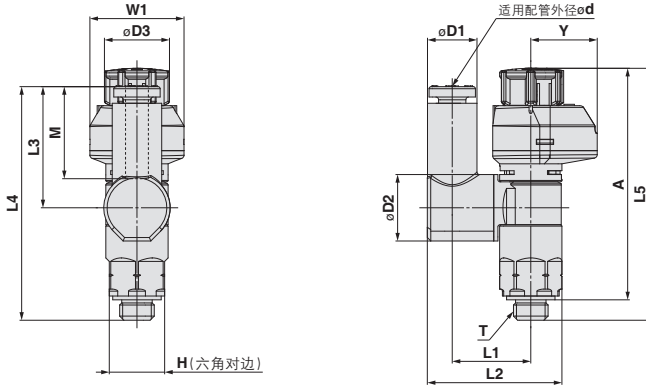
注1) 参考尺寸

注2) 螺纹拧入值的参考尺寸



外形尺寸图 / 万向型

密封方式 / 密封垫密封  
 螺纹种类 / M5, 10-32UNF



公制尺寸

型号	d	T	H	D1	D2	D3	L1	L2	L3	L4	L5 注1)		A 注2)		M	W1	Y	质量g
											Unlocked	Locked	Unlocked	Locked				
10-AS13□1FSG1-M5-23	3.2	M5 x 0.8 10/32UNF	8	7.2	9.6	9.4	11.6	19.4	17.5	33.8	39	36.5	35	33.5	13.3	13.6	9.6	7
10-AS13□1FSG1-U10/32/23				8.2														
10-AS13□1FSG1-M5-04				10.4														
10-AS13□1FSG1-U10/32-04	4	M5 x 0.8 10/32UNF	8	8.2	9.6	9.4	11.5	19.8	20.4	36.6	39	36.5	35	33.5	13.3	13.6	9.6	8
10-AS13□1FSG1-M5-06				10.4														
10-AS13□1FSG1-U10/32-06	6	M5 x 0.8 10/32UNF	8	8.2	9.6	9.4	11.5	19.8	20.4	36.6	39	36.5	35	33.5	13.3	13.6	9.6	8

注1) 参考尺寸  
 注2) 螺纹拧入值的参考尺寸

英制尺寸

型号	d	T	H	D1	D2	D3	L1	L2	L3	L4	L5 注1)		A 注2)		M	W1	Y	质量g
											Unlocked	Locked	Unlocked	Locked				
10-AS13□1FSG1-M5-01	1/8	M5 x 0.8 10/32UNF	8	7.2	9.4	9.4	11.6	19.4	17.5	33.8	39	36.5	35	33.5	13.3	13.6	9.6	7
10-AS13□1FSG1-U10/32-01				8.2														
10-AS13□1FSG1-M5-03				11.2														
10-AS13□1FSG1-U10/32-03	5/32	M5 x 0.8 10/32UNF	8	8.2	9.4	9.4	11.5	19.8	20.4	36.6	39	36.5	35	33.5	13.3	13.6	9.6	8
10-AS13□1FSG1-M5-07				11.2														
10-AS13□1FSG1-U10/32-07	1/4	M5 x 0.8 10/32UNF	8	8.2	9.4	9.4	11.5	19.8	20.4	36.6	39	36.5	35	33.5	13.3	13.6	9.6	8

注1) 参考尺寸  
 注2) 螺纹拧入值的参考尺寸

方向控制元件

气缸

摆缸

气爪

净化压缩空气

模块式F.R.

压力控制元件

接头管子

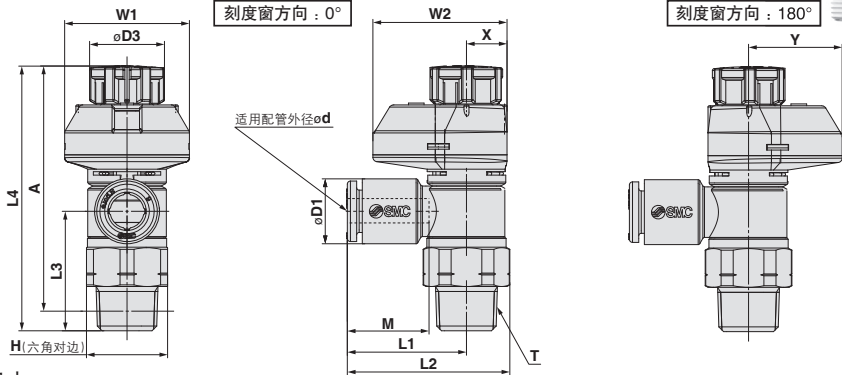
驱动控制元件

压力传感器



外形尺寸图

密封方式 / 密封剂  
螺纹种类 / R, NPT



公制尺寸

型号	d	T (R, NPT)	H	D1	D3	L1	L2	L3	L4 <sup>注1)</sup>		A <sup>注2)</sup>		M	W1	W2	X	Y	质量g																
									Unlock	Lock	Unlock	Lock																						
10-AS22□1FSG□01-23(S)	3.2	1/8 (12.7)	13	7.2	12	19.1	26.1 (26)	19.1	43.9	42.4	40.8	39.3	13.3	20	21.5	6.5	15	13 (13)																
10-AS22□1FSG□01-04(S)	4			8.2														22.4	29.4 (29.3)	14 (13)														
10-AS22□1FSG□01-06(S)	6			10.4														25.3	32.3 (32.2)	15 (14)														
10-AS22□1FSG□01-08(S)	8			13.2														26.9	36 (36.3)	16 (15)														
10-AS22□1FSG□01-10(S)	10	15.9	20.9	30 (30.3)	23 (24)																													
10-AS22□1FSG□02-23(S)	3.2	1/4 (17.5)	17	7.2		13	23.4	32.5 (32.8)	22.6	49.7	48.3	44.2	42.8	13.3	21.5	24	7.8	16.2	23 (24)															
10-AS22□1FSG□02-04(S)	4			8.2															23.9	33 (33.3)	24 (25)													
10-AS22□1FSG□02-06(S)	6			10.4															26.9	36 (36.3)	25 (26)													
10-AS22□1FSG□02-08(S)	8			13.2	21.8														32.1	36.4	13.3	63.1	61.7	57.9	56.5	24.5	28.5	9.3	19.2	38 (39)				
10-AS22□1FSG□02-10(S)	10	15.9	26.7	37	35.7	14.2	55.4	54	50.2	48.8	24.5	28.5	9.3	19.2	50 (51)																			
10-AS32□1FSG□02-06(S)	6	10.4	21.8	32.1	28.7	15.6									64.1	62.5	57	55.4	26	29	10									19	47 (48)			
10-AS32□1FSG□02-08(S)	8	13.2	22.7	33	28.7	17																									64.1	62.5	57	55.4
10-AS32□1FSG□02-10(S)	10	15.9	26.7	37	28	15.6																64.1	62.5	57	55.4	26	29	10	19					
10-AS32□1FSG□03-06(S)	6	10.4	21.8	32.1	28.7	17	64.1	62.5	57	55.4	26	29	10	19																				
10-AS32□1FSG□03-08(S)	8	13.2	22.7	33	28.7	15.6									64.1	62.5	57	55.4	26	29	10									19				
10-AS32□1FSG□03-10(S)	10	15.9	26.7	37	28	17																									64.1	62.5	57	55.4
10-AS32□1FSG□03-12(S)	12	18.5	29.7	40	26.8	15.6																64.1	62.5	57	55.4	26	29	10	19					
10-AS42□1FSG□04-10(S)	10	15.9	27.4	40.3 (40.2)	36.2	17	64.1	62.5	57	55.4	26	29	10	19																				
10-AS42□1FSG□04-12(S)	12	18.5	30.8	43.7 (43.6)	35.1	20.6									64.1	62.5	57	55.4	26	29	10									19				
10-AS42□1FSG□04-16(S)	16	23.8	34.8	47.7 (47.6)	32.7																													

注1) 参考尺寸 注2) 螺纹拧入值的参考尺寸 注3) ( )内为NPT螺纹尺寸

英制尺寸

型号	d	T (R, NPT)	H	D1	D3	L1	L2	L3	L4 <sup>注1)</sup>		A <sup>注2)</sup>		M	W1	W2	X	Y	质量g																
									Unlock	Lock	Unlock	Lock																						
10-AS22□1FSG□01-01(S)	1/8"	1/8 (12.7)	13	7.2	12	19.1	26.1 (26)	19.1	43.8	42.4	40.7	39.3	13.3	20	21.5	6.5	15	13 (13)																
10-AS22□1FSG□01-03(S)	5/32"			8.2														22.4	29.4 (29.3)	14 (13)														
10-AS22□1FSG□01-07(S)	1/4"			11.2														25.3	32.3 (32.2)	15 (14)														
10-AS22□1FSG□01-09(S)	5/16"			13.2														26.9	36 (36.3)	16 (15)														
10-AS22□1FSG□02-01(S)	1/8"	1/4 (17.5)	17	7.2	13	23.4	32.5 (32.8)	22.6	49.7	48.3	44.2	42.8	13.3	21.5	24	7.8	16.2	23 (24)																
10-AS22□1FSG□02-03(S)	5/32"			8.2														23.9	33 (33.3)	24 (25)														
10-AS22□1FSG□02-07(S)	1/4"			11.2														26.9	36 (36.3)	25 (26)														
10-AS22□1FSG□02-09(S)	5/16"			13.2														21.8	32.1	36.4	13.3	63.1	61.7	57.9	56.5	24.5	28.5	9.3	19.2	38 (39)				
10-AS22□1FSG□02-11(S)	1/4"	11.2	22.7	33	28.2	14.2	55.4	54	50.2	48.8	24.5	28.5	9.3	19.2	48 (49)																			
10-AS32□1FSG□03-07(S)	5/16"	13.2	21.8	32.1	28.7	15.6									64.1	62.5	57	55.4	26	29	10									19	41 (42)			
10-AS32□1FSG□03-09(S)	5/16"	15.5	26.7	37	28.2	17																									64.1	62.5	57	55.4
10-AS32□1FSG□03-11(S)	3/8"	11.2	27.4	40.3 (40.2)	36.2	15.6																64.1	62.5	57	55.4	26	29	10	19					
10-AS42□1FSG□04-13(S)	1/2"	24	30.9	43.8 (43.7)	34.7	17	64.1	62.5	57	55.4	26	29	10	19																				
10-AS42□1FSG□04-13(S)	1/2"	23.8	34.8	47.7 (47.6)	32.7																													

注1) 参考尺寸 注2) 螺纹拧入值的参考尺寸 注3) ( )内为NPT螺纹尺寸

方向控制元件

气缸

摆缸

气缸

净化压缩空气

模块式F.R.

压力控制元件

接头管子

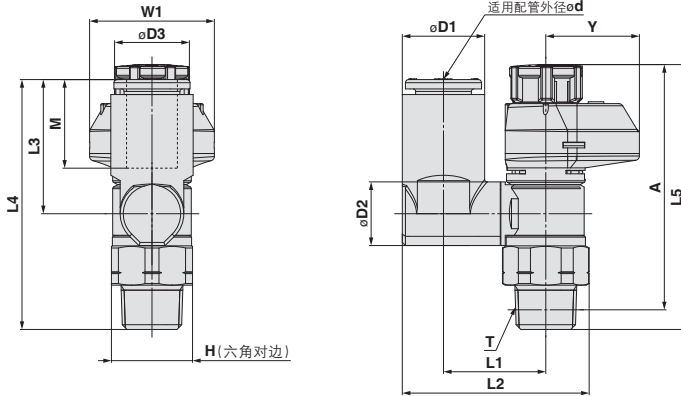
驱动控制元件

压力传感器



外形尺寸图 / 万向型

密封方式 / 密封剂  
螺纹种类 / R, NPT



公制尺寸

型号	d	T	H	D1	D2	D3	L1	L2	L3	L4	L5		A		M	W1	Y	质量g			
											Unlocked	Locked	Unlocked	Locked							
10-AS23□1FSG1-01-23(S)	3.2	1/8	13 (12.7)	7.2	9.6	12	13.3	24	17.5	36	43.9	42.4	40.8	39.3	13.3	21.5	16.2	14			
10-AS23□1FSG1-01-04(S)	4			8.2			13.9	25.1										26.2	20.4	38.8	15
10-AS23□1FSG1-01-06(S)	6			10.4			16.4	30.1										21.5	40	16	
10-AS23□1FSG1-01-08(S)	8	1/4	17 (17.5)	8.2	12.9	13	16.5	29.9	17.5	40.1	49.7	48.3	44.2	42.8	14.2	24.5	19.2	24			
10-AS23□1FSG1-02-04(S)	4			11.2			19	33.8										21.4	43.9	26	
10-AS23□1FSG1-02-06(S)	6			13.2			19	34.9										23.5	46	27	
10-AS23□1FSG1-02-08(S)	8			15.9			20.9	38.1										24.7	47.3	28	
10-AS23□1FSG1-02-10(S)	10			18.5			20.2	36										21.4	57.8	29	
10-AS23□1FSG1-02-06(S)	6			11.2			20.2	37.1										23.5	59.9	30	
10-AS33□1FSG1-02-08(S)	8	1/4	19	12.9	16.6	23	41.2	26.1	62.5	63.1	61.7	57.9	56.5	13.3	24.5	19.2	50				
10-AS33□1FSG1-02-10(S)	10			15.9			23	42.5									28.3	64.7	51		
10-AS33□1FSG1-02-12(S)	12			18.5			20.2	36									21.4	50.1	52		
10-AS33□1FSG1-03-06(S)	6			10.4			23	41.2									26.1	54.8	53		
10-AS33□1FSG1-03-08(S)	8			13.2			23	42.5									28.3	57	54		
10-AS33□1FSG1-03-10(S)	10			15.9			25.6	46.4									26.1	61.2	55		
10-AS33□1FSG1-03-12(S)	12	18.5	26.2	48.3	28.3	63.4	56														
10-AS43□1FSG1-04-10(S)	10	1/2	24 (23.8)	15.9	17.4	18.8	25.6	46.4	26.1	61.2	64.1	62.5	57	55.4	15.6	26	19	69			
10-AS43□1FSG1-04-12(S)	12			18.5			21	26.2										48.3	28.3	63.4	70

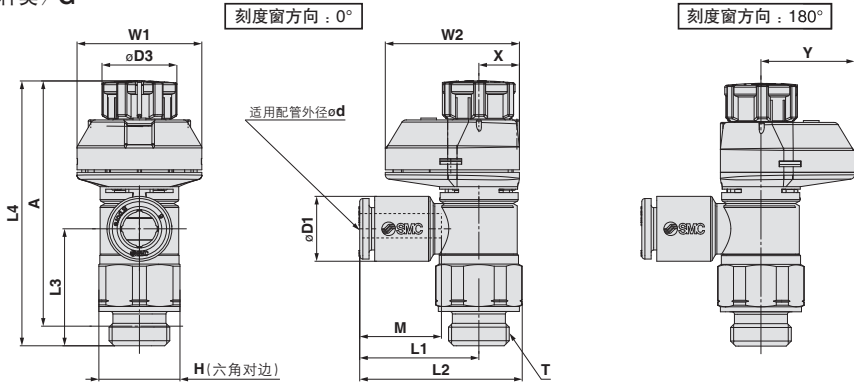
英制尺寸

型号	d	T	H	D1	D2	D3	L1	L2	L3	L4	L5		A		M	W1	Y	质量g			
											Unlocked	Locked	Unlocked	Locked							
10-AS23□1FSG1-01-01(S)	1/8	1/8	13 (12.7)	7.2	9.6	12	13.3	24	17.5	36	43.9	42.4	40.8	39.3	13.3	21.5	16.2	14			
10-AS23□1FSG1-01-03(S)	5/32			8.2			13.9	25.1										26.2	20.4	38.7	15
10-AS23□1FSG1-01-07(S)	1/4			11.2			16.4	29.1										21.5	40	16	
10-AS23□1FSG1-01-09(S)	5/16	1/4	17 (17.5)	8.2	12.9	13	16.5	29.9	17.5	40.1	49.3	48.3	44.2	42.8	13.3	24.5	19.2	24			
10-AS23□1FSG1-02-03(S)	5/32			11.2			19	33.8										21.4	43.9	26	
10-AS23□1FSG1-02-07(S)	1/4			13.2			19	34.9										23.5	46	27	
10-AS23□1FSG1-02-09(S)	5/16			15.9			20.9	38.1										24.7	47.3	28	
10-AS23□1FSG1-02-11(S)	3/8			18.5			20.2	36										21.4	57.8	29	
10-AS23□1FSG1-02-07(S)	1/4			11.2			20.2	37.1										23.5	59.9	30	
10-AS33□1FSG1-02-09(S)	5/16	3/8	19	12.9	16.6	23	41.2	26.1	62.5	63.1	61.7	57.9	56.5	13.3	24.5	19.2	50				
10-AS33□1FSG1-03-10(S)	3/8			15.9			23	42.5									28.3	64.7	51		
10-AS33□1FSG1-03-07(S)	1/4			11.2			20.2	36									21.4	50.1	52		
10-AS33□1FSG1-03-09(S)	5/16			13.2			23	41.2									26.1	54.8	53		
10-AS33□1FSG1-03-11(S)	3/8			15.9			25.6	46.4									26.1	61.2	54		
10-AS33□1FSG1-03-11(S)	3/8			18.5			26.2	48.3									28.3	63.4	55		
10-AS43□1FSG1-04-11(S)	3/8	1/2	24 (23.8)	15.9	17.4	18.8	25.6	46.4	26.1	61.2	64.1	62.5	57	55.4	15.6	26	19	69			
10-AS43□1FSG1-04-13(S)	1/2			18.5			21	26.2										48.3	28.3	63.4	70



外形尺寸图 / 弯头型

密封方式 / 密封件密封  
螺纹种类 / G



方向控制元件

气缸

摆缸

气爪

公制尺寸

(mm)

型号	d	T	H	D1	D3	L1	L2	L3	L4 注1)		A 注2)		M	W1	W2	X	Y	质量g
									Unlocked	Locked	Unlocked	Locked						
10-AS22□1FSG□-G01-23	3.2			7.2														
10-AS22□1FSG□-G01-04	4			8.2		19.1	26.1											14
10-AS22□1FSG□-G01-06	6	1/8	13	10.4	12	22.4	29.4	18.8	43.8	42.4	38.3	36.9	13.3	20	21.5	6.5	15	15
10-AS22□1FSG□-G01-08	8			13.2		25.3	32.3						14.2					16
10-AS22□1FSG□-G01-10	10			15.9									15.6					
10-AS22□1FSG□-G02-23	3.2			7.2		20.9	30											
10-AS22□1FSG□-G02-04	4			8.2														
10-AS22□1FSG□-G02-06	6	1/4	17	10.4	13	23.4	32.5	22.6	49.7	48.3	43.2	41.8	13.3	21.5	24	7.8	16.2	26
10-AS22□1FSG□-G02-08	8			13.2		23.9	32.6						14.2					27
10-AS22□1FSG□-G02-10	10			15.9		26.9	36						15.6					28
10-AS32□1FSG□-G02-06	6			10.4		21.8	33						13.3					
10-AS32□1FSG□-G02-08	8	1/4	21	13.2	16.6	22.7	33.9						14.2	24.5	28.5	9.3	19.2	55
10-AS32□1FSG□-G02-10	10			15.9		26.7	37.9	35.7	63.1	61.7	54.6	53.2	15.6					57
10-AS32□1FSG□-G02-12	12			18.5		29.7	40.9	34.5					17					59
10-AS32□1FSG□-G03-06	6			10.4		21.8	33						13.3					45
10-AS32□1FSG□-G03-08	8	3/8	21	13.2	16.6	22.7	33.9						14.2	24.5	28.5	9.3	19.2	46
10-AS32□1FSG□-G03-10	10			15.9		26.7	37.9	28	55.4	54	47.9	46.5	15.6					47
10-AS32□1FSG□-G03-12	12			18.5		29.7	40.9	26.8					17					49
10-AS42□1FSG□-G04-10	10			15.9		27.4	41.8	36.2					15.6					80
10-AS42□1FSG□-G04-12	12	1/2	27	18.5	18.8	30.8	45.2	35.1	64.1	62.5	55.1	53.5	17	26	29	10	19	82
10-AS42□1FSG□-G04-16	16			23.8		34.8	49.2	32.7					20.6					86

注1) 参考尺寸

注2) 螺纹拧入值的参考尺寸

净化压缩空气

模块式F.R.

压力控制元件

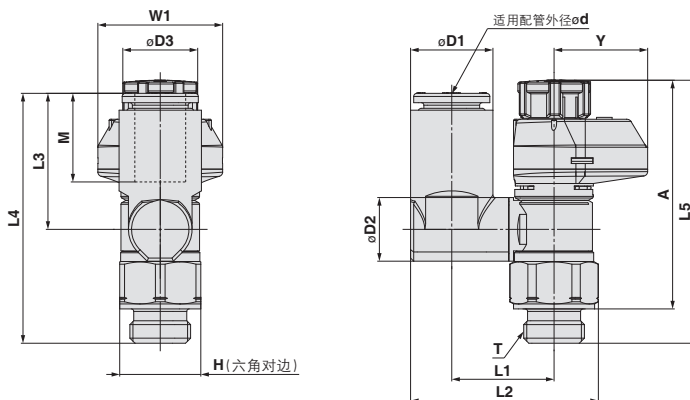
接头管子

驱动控制元件

压力传感器

外形尺寸图 / 万向型

密封方式 / 密封件密封  
 螺纹种类 / G



公制尺寸

(mm)

型号	d	T	H	D1	D2	D3	L1	L2	L3	L4	L5		A		M	W1	Y	质量g											
											Unlocked	Locked	Unlocked	Locked															
10-AS23□1FSG1-G01-23	3.2	1/8	13	7.2	9.6	12	13.2	24	17.5	35.7	43.8	42.4	38.3	36.9	13.3	21.5	16.2	14											
10-AS23□1FSG1-G01-04	4			8.2			13.9	25.1	20.4	38.5								15											
10-AS23□1FSG1-G01-06	6			10.4			16.4	26.2	20.4	38.5								15											
10-AS23□1FSG1-G01-08	8	1/4	17	13.2	10.2	13	16.4	30.1	21.5	39.7	49.7	48.3	43.2	41.8	14.2	24.5	19.2	16											
10-AS23□1FSG1-G02-04	4			8.2	16.5		29.9	17.5	40.1	27																			
10-AS23□1FSG1-G02-06	6			10.4	19		33.8	21.4	43.9	29																			
10-AS23□1FSG1-G02-08	8			13.2	19		34.9	23.5	46	30																			
10-AS23□1FSG1-G02-10	10			15.9	20.9		38.1	24.7	47.3	31																			
10-AS33□1FSG1-G02-06	6			10.4	1/4		21	12.9	16.6	20.2								36.1	21.4	57.8	63.1	61.7	54.6	53.2	13.3	24.5	19.2	56	
10-AS33□1FSG1-G02-08	8	13.2	23	38		23.5				59.9	57																		
10-AS33□1FSG1-G02-10	10	15.9	23	42.2		26.1				58	60																		
10-AS33□1FSG1-G02-12	12	18.5	23	43.5		28.3				59.9	63																		
10-AS33□1FSG1-G03-06	6	10.4	3/8	21		12.9				16.6	20.2	36.6	21.4	50.1	55.4	54	47.9	46.5	13.3	24.5								19.2	48
10-AS33□1FSG1-G03-08	8	13.2									23	38	23.5	52.2															49
10-AS33□1FSG1-G03-10	10	15.9			23		42.2	28.1	50.3		53																		
10-AS33□1FSG1-G03-12	12	18.5			23		43.5	28.3	52.2		54																		
10-AS43□1FSG1-G04-10	10	15.9			17.4		18.8	25.6	47.9		26.1	61.2	86																
10-AS43□1FSG1-G04-12	12	18.5			21			26.2	49.8		28.3	63.4	90																